



Universidad Nacional de Salta



Facultad de Ciencias Económicas,
Jurídicas y Sociales

"2018 – Año del Centenario de la Reforma Universitaria"

RES. DECECO Nº 291-18

Salta, 24 ABR 2018

EXPEDIENTE Nº 6.113/18

VISTO: La planificación de la asignatura **ESTADÍSTICA I** de la carrera Contador Público Nacional, Plan de Estudios 2003, que se dicta en la Sede Regional Tartagal de esta Universidad, para el período lectivo 2018, presentada por el Cr. Dante Gustavo QUIROGA, Profesor Adjunto Regular a cargo de la mencionada asignatura, y;

CONSIDERANDO:

Que la Resolución del Consejo Directivo N° 624/04 establece la modalidad de presentación de las planificaciones de las diferentes cátedras que componen los Planes de Estudios dependientes de ésta Unidad Académica.

Que la propuesta presentada cumple con las normativas vigentes de aplicación (Res CS N° 321/03).

Que a fs. 12 del expediente de referencia obra el Despacho N° 84/18 de la Comisión de Docencia, con dictamen favorable.

Que el Art. 113, inciso 8 de la Res. A. U. N° 01/96, Estatuto de la Universidad Nacional de Salta establece como una atribución del Consejo Directivo la de aprobar Programas Analíticos y la Reglamentación sobre régimen de regularidad y promoción.

Que mediante las Resoluciones N° 420/00 y 718/02, el Consejo Directivo de esta Unidad Académica, delega al Señor Decano las atribuciones antes mencionadas.

POR ELLO, en uso de las atribuciones que le son propias,


**EL DECANO DE LA FACULTAD DE CIENCIAS ECONÓMICAS,
JURÍDICAS Y SOCIALES
RESUELVE:**

ARTÍCULO 1º.- APROBAR la planificación que obra de fs. 4 a 10, de la asignatura **ESTADÍSTICA I** de la carrera Contador Público Nacional, Plan de Estudios 2003, que se dicta en la Sede Regional Tartagal de esta Universidad, para el Período Lectivo 2018, presentada por el Cr. Dante Gustavo QUIROGA, Profesor Adjunto Regular a cargo de la mencionada asignatura, cuyo programa analítico y de examen, bibliografía, régimen de regularidad y promoción obran como Anexo I de la presente Resolución.

ARTÍCULO 2º.- HÁGASE SABER al Profesor Dante Gustavo QUIROGA, a la Sede Regional Tartagal, al Departamento de Matemática, a las Direcciones de Alumnos e Informática y al C.E.U.C.E, para su toma de razón y demás efectos.

Ram/lc

Cra. María Rosa Panza de Miller
Secretaría As. Académicos y de Investigación
Fac. Cs. Econ. Jur. y Soc. - UNSa.



Cr. Hugo Ignacio Llinos
VICE DECANO
Fac. Cs. Econ. Jur. y Soc. - UNSa



Universidad Nacional de Salta



Facultad de Ciencias Económicas,
Jurídicas y Sociales

"2018 – Año del Centenario de la Reforma Universitaria"

ANEXO I (Res. N° 624/04)

291-18

PLANIFICACIÓN ANUAL DE LA ASIGNATURA

CARRERA: Contador Público Nacional

SEDE: Regional Tartagal

ASIGNATURA: Estadística I

PLAN DE ESTUDIOS: 2.003

AÑO DE LA CARRERA: 2° Año

CUATRIMESTRE: 1ro y 2do

CARGA HORARIA SEMANAL: 6 (seis)

PERIODO LECTIVO: 2018

IMPORTANCIA E INTEGRACIÓN EN EL PLAN DE ESTUDIOS

IMPORTANCIA: Como parte integrante del área matemática está diseñada para profundizar el pensamiento lógico-formal que induce a los alumnos al desarrollo del espíritu crítico. Simultáneamente y por tratarse de Estadística aplicada, busca desarrollar en el alumno las habilidades pertinentes para el análisis e interpretación de casos prácticos.

INTEGRACIÓN: Dentro del Plan de Estudios, además de servir de base para el cursado de Estadística II, brinda los conocimientos necesarios para la cabal comprensión de determinados tópicos en otras materias que se dictan con posterioridad, como por ejemplo, el Muestreo en la Auditoría o el Análisis de la Variabilidad en Administración y Comercialización.

OBJETIVOS

Generales:

1. Aportar a la formación profesional de los estudiantes los conocimientos de la disciplina, sentando las bases para proporcionar un indudable valor agregado a su futura actividad profesional.
2. Que el alumno comprenda e interprete el comportamiento variable de los fenómenos, para que pueda predecirlos con cierta confianza, o controlar de manera eficaz las fuentes de variabilidad empleando los métodos estadísticos adecuados.
3. Estimular la creatividad de los estudiantes y capacitarlos en el análisis y resolución de problemas reales, para la toma de decisiones en condiciones de incertidumbre.

Específicos: Que el alumno,

1. Valore la importancia de obtener datos confiables y aprenda cómo se recolectan y preparan para su presentación tabular y gráfica, su resumen descriptivo, análisis e interpretación.
2. Adquiera destreza en organizar y presentar de manera más eficaz datos numéricos reuniéndolos en tablas y diagramas.
Sepa cómo utilizar las características principales de la información como una ayuda para el análisis exploratorio de los datos.





Universidad Nacional de Salta



Facultad de Ciencias Económicas,
Jurídicas y Sociales

"2018 – Año del Centenario de la Reforma Universitaria"

2018

4. Sea capaz de analizar el grado en que dos variables están relacionadas linealmente; obtener la ecuación que describe la relación entre ellas y valorar su uso.
5. Analice y relacione los conceptos de probabilidad que constituyen la base para el estudio posterior de las distribuciones de probabilidad y la inferencia estadística.
6. Comprenda las características de los modelos especiales de probabilidad y sepa como emplearlos en una situación dada.
7. Valorice la importancia y objetivos de los procesos de muestreo de una población y de los métodos adecuados a emplear en una aplicación específica.
8. Conozca cómo elaborar índices de precios, cantidad y valor. Aplique esos conceptos para el caso especial de índice de precios al consumidor y su vinculación con el ingreso real.
9. Interprete el significado de las componentes de una serie de tiempo, y aprenda una variedad de modelos con fines de pronóstico.

PROGRAMA DE CONTENIDOS (ANALÍTICO Y DE EXAMEN)

PROGRAMA ANALÍTICO

- Tema 1. Conceptos básicos de Estadística: Estadística Descriptiva. Estadística Inferencial. Población. Muestra. Parámetros. Estadísticos. Tipos de variables. Escalas de medición. Etapas de un estudio estadístico. Tipos de relevamientos para la obtención de la información. Errores posibles en la recolección de los datos.
- Tema 2. Organización y presentación de datos univariados: Diagrama de tallo y hoja. Distribuciones de frecuencias según tipos de variables. Intervalos de clase. Frecuencias absolutas y relativas. Frecuencias acumuladas. Histograma. Polígono de frecuencias. Polígono de frecuencias acumuladas. Gráfico de bastones. Gráfico escalonado. Gráficos lineales y semilogarítmicos. Gráficos de barras, circular, de puntos. Diagrama de Pareto. Tablas de contingencia. Interpretación y normas en la presentación de tablas y gráficos.
- Tema 3. Descripción de los datos univariados: Medidas de posición. Media aritmética, geométrica, armónica. Mediana. Modo. Rango medio. Eje medio. Relación empírica. Propiedades. Limitaciones. Cuartiles. Deciles. Percentiles. Medidas de variabilidad. Rango. Rango intercuartil. Desviación media. Varianza. Desvío estándar. Propiedades. Teorema de Chebyshev. Coeficiente de variación. Momentos. Momento natural y centrado. Medidas de asimetría. Diagrama de caja y sesgo. Medidas de curtosis.
- Tema 4. Análisis descriptivo de datos bivariados. Diagrama de dispersión. Covarianza. Coeficiente de correlación lineal de Pearson. Correlación de rango de Spearman. Regresión lineal simple. Ajuste por el método de mínimos cuadrados. Descomposición e interpretación de la variabilidad. Coeficiente de determinación.





Universidad Nacional de Salta



Facultad de Ciencias Económicas,
Jurídicas y Sociales

"2018 – Año del Centenario de la Reforma Universitaria"

291-18

- Tema 5. Probabilidad. Experimento aleatorio. Espacio muestra. Formas de representación del espacio muestra. Reglas de conteo. Sucesos. Definición clásica, frecuencial y axiomática de probabilidad. Probabilidad subjetiva. Sucesos mutuamente excluyentes. Sucesos independientes. Regla de la adición. Probabilidad condicional. Regla de la multiplicación. Teorema de Bayes.
- Tema 6. Distribuciones de probabilidad: Variable aleatoria discreta. Función de probabilidad. Variable aleatoria continua. Función de densidad. Función de distribución. Esperanza. Varianza. Propiedades. Variable aleatoria estandarizada. Distribuciones de probabilidad conjuntas, marginales y condicionales. Covarianza. Interpretación.
- Tema 7. Modelos teóricos de distribuciones de probabilidad. Para variables aleatorias discretas: Uniforme, Bernoulli, Binomial, Hipergeométrica, Geométrica, Poisson. Para variables aleatorias continuas: Uniforme, Exponencial, Normal, Aproximaciones.
- Tema 8. Muestreo de una población y estimación. Muestreo aleatorio simple. Distribución de muestreo de la media de la muestra. Teorema del límite central. Distribución de muestreo de la proporción muestral. Estimación puntual y por intervalos de confianza de una media y de una proporción en el caso de muestras grandes. Otros métodos de selección: muestreo estratificado, sistemático, por conglomerados.
- Tema 9. Números Índices. Objetivos. Problemas en su construcción. Tipos de ponderación. Índices de precios, cantidad y valor. Índices de Laspeyre y Paasche. Índices combinados. Cambio de base. Empalme. Índices más usuales en la República Argentina. Metodología empleada. Componentes. Su influencia. Aplicaciones. Deflatores. Indexación.
- Tema 10. Series de tiempo. Componentes. Series anuales. Suavizado por promedios móviles y suavizado exponencial. Modelos de ajuste para predicción. Series mensuales. Índice estacional. Desestacionalización.


CRITERIOS Y SISTEMA DE EVALUACIÓN

EXAMEN PARCIAL 1: Evaluación escrita de carácter práctico sobre los temas 1 a 5 del programa. Se evaluará la correcta aplicación de los conceptos teóricos.

EXAMEN PARCIAL 2: Evaluación de las mismas características que la anterior sobre los temas 6 a 10 del programa.

EVALUACIÓN INTEGRADORA CON OPCIÓN A PROMOCIÓN: Evaluación integradora de los contenidos conceptuales de asignatura.

EXAMEN FINAL: Evaluación sobre tópicos seleccionados del programa. Abarca planteo, desarrollo y justificación de los mismos.





CONDICIONES PARA OBTENER LA REGULARIDAD Y/ O PROMOCIONALIDAD

CONDICIONES PARA REGULARIZAR: Aprobar los dos exámenes parciales con un mínimo de 4 (cuatro) en una escala de 1 (uno) a 10 (diez). Se puede recuperar sólo uno de los dos exámenes parciales.

CONDICIONES PARA PROMOCIONAR: Aprobar los dos exámenes parciales con una calificación mínima de 7 (siete) en una escala de 1 (uno) a 10 (diez). No se tiene opción a recuperar exámenes parciales. Aprobar la evaluación integradora con opción a promoción con una calificación mínima de 7 (siete) en una escala de 1 (uno) a 10 (diez).

BIBLIOGRAFÍA

BIBLIOGRAFÍA BÁSICA


AUTOR	TITULO	EDITORIAL	Lugar y año de edición
Paul Newbold, William L. Carlson y Betty Thorne	<i>Estadística para Administración y Economía.</i>	Prentice Hall	2008, 6ta. Edición.
Mark L. Berenson y David M. Levine.	<i>Estadística básica en administración. Conceptos y aplicaciones</i>	Prentice Hall	México. 1996. Sexta edición.
Robert D. Mason y Douglas A. Lind.	<i>Estadística para administración y economía.</i>	Alfaomega Grupo Editor.	México, 1998, 8va. Edición.

OTRAS PUBLICACIONES

INDEC (Instituto Nacional de Estadística y Censos)

BIBLIOGRAFÍA COMPLEMENTARIA

AUTOR	TITULO	EDITORIAL	Lugar y año de edición
Ya-Lun Chou	<i>Análisis Estadístico.</i>	Nueva Editorial Interamericana.	México. 1977, 2da. Edición.
William Mendenhall, Robert J. Beaver, Barbara M. Beaver.	<i>Introducción a la probabilidad y Estadística</i>	CengageLearning	2007. 12va. Edición.
David K. Hildebrand y R. Lyman Ott.	<i>Estadística Aplicada a la Administración y Economía.</i>	Editorial Addison Wesley Longman.	México, 1998, 3ra. Edición.
Denis D. Wackerly, William Mendenhall III y Richard L. Scheaffer	<i>Estadística Matemática con aplicaciones</i>	Cengage Learning	México 2010. 7ma. Edición.





Universidad Nacional de Salta



Facultad de Ciencias Económicas,
Jurídicas y Sociales


"2018 – Año del Centenario de la Reforma Universitaria"

291-18

William Mendenhall.	<i>Estadística para Administradores.</i>	Grupo Editorial Iberoamérica, S.A.	México, 1990.
John Neter y William Wasserman	<i>Fundamentos de Estadística</i>	Compañía Editorial Continental S.A.	México, 1973
OTRAS PUBLICACIONES			

*R
leo*

[Signature]
Cra. María Rosa Panza de Miller
Secretaría As. Académicos y de Investigación
Fac. Cs. Econ. Jur. y Soc. - UNSa.



[Signature]
Cr. Hugo Ignacio Llimos
VICE DECANO
Fac. Cs. Econ. Jur. y Soc. - UNSa