



2018 – AÑO DEL CENTENARIO
DE LA REFORMA UNIVERSITARIA

UNIVERSIDAD NACIONAL DE SALTA
CONSEJO SUPERIOR

Avda. Bolivia 5150 - SALTA - 4400
Tel. 54-0387-4255421
Fax: 54-0387-4255499
Correo Electrónico: seccosu@unsa.edu.ar

SALTA, 16 AGO 2018

Expediente N° 23.072/18

VISTO la Ley N° 27.431 – Presupuesto de Gastos y Recursos de la Administración Nacional para ejercicio 2018 y;

CONSIDERANDO:

Que en virtud de las disposiciones estatutarias y las vinculadas con la actividad financiera del Estado, corresponde efectuar la distribución administrativa del presupuesto asignado para el ejercicio 2.018.

Que por Resolución CS N° 515/17, se procedió a efectuar la prórroga del presupuesto, dentro del marco dispuesto por el Artículo 27 de la Ley de Administración Financiera y de los Sistemas de Control del Sector Público Nacional N° 24.156.

Que las Resoluciones CS N° 097/18 y CS N° 210/18 extienden dicha prórroga hasta el 30 de junio 2018 y 31 de agosto, respectivamente.

Que mediante anexo al art. 12 de la Ley 27.431 se establece un monto de crédito de \$1.573.300.607.00 para financiar los gastos de personal, de funcionamiento, inversión y programas especiales.–Planilla A-

Que la misma norma establece una asignación adicional, mediante "planilla B" anexa al art. 12 de la Ley 27.431 por un monto de \$ 40.000.000,00 para financiar los gastos de funcionamiento, inversión y programas especiales, por una sola vez.

Que a la fecha no existe Decisión Administrativa del PEN, correspondiente a los restantes conceptos presupuestarios del art. 12 de la Ley 27.431, adicionales a los indicados.

Que en el financiamiento de las autorizaciones para gastar corresponde considerar aquellos recursos propios originados y las economías de inversión.

Que el proceso de distribución administrativa comprende la afectación de partidas presupuestarias de Remanentes de Ejercicios Anteriores, a los efectos de garantizar el financiamiento del presupuesto de gastos para el ejercicio.

Que la determinación de la Fuente de Financiamiento 16 surge de la aplicación del art. 42 de la Ley 24.156 y los créditos autorizados devengados y su correlación con los ingresos percibidos y devengados en el ejercicio cerrado.

Que la apertura definitiva de créditos para las distintas actividades sustantivas y de apoyo de la Universidad debe ser monitoreada a los fines de evaluar su ejecución dentro del marco de la distribución administrativa.

Que la Secretaría Administrativa ha elaborado proyecto, agregado al expediente de referencia.

Que se aplicó la metodología que establece la Resolución R N° 150/2014 y Res. CS 198/14 referida a la planta de Personal Permanente de cada Unidad Académica y Administrativa, excepto para los cinco primeros meses del año, en los que se trabajó con la planta realmente ejecutada.

Por ello y atento a lo aconsejado por la Comisión de Hacienda, mediante Despacho N° 041/18.

EL CONSEJO SUPERIOR DE LA UNIVERSIDAD NACIONAL DE SALTA
(en su 12° Sesión Ordinaria del 16 de agosto de 2018)

RESUELVE:

ARTÍCULO 1°.- Fijase en la suma de PESOS UN MIL SETECIENTOS SETENTA MILLONES CIENTO CUATRO MIL QUINIENTOS OCHO CON 27/100 (\$1.770.104.508,27) el total de

Dr. NOEL ZARATE
Secretario Administrativo
Universidad Nacional de Salta



2018 – AÑO DEL CENTENARIO
DE LA REFORMA UNIVERSITARIA

UNIVERSIDAD NACIONAL DE SALTA
CONSEJO SUPERIOR

Avda. Bolivia 5150 - SALTA - 4400
Tel. 54-0387-4255421
Fax: 54-0387-4255499
Correo Electrónico: seccosu@unsa.edu.ar

gastos corrientes y de capital del Presupuesto General de la Universidad para el Ejercicio 2018 con destino a las actividades que se detallan a continuación:

CONCEPTO	GASTOS CORRIENTES	GASTOS DE CAPITAL	FINALIDAD 3
APORTES DEL TESORO	1.614.848.972,31	8.451.634,69	1.623.300.607,00
Facultades, Sedes e Institutos Pers.	1.229.509.698,58	0,00	1.229.509.698,58
Facultades, Sedes e Institutos	27.030.600,00	3.003.400,00	30.034.000,00
Administración Central	263.185.456,75	3.484.125,93	266.669.582,69
Convenios Programas	0,00	0,00	0,00
Actividades Doc. Específicas	49.098.895,93	1.518.522,55	50.617.418,48
Partidas No Asig a Programas	1.990.643,70	61.566,30	2.052.210,00
Proyectos	0,00	0,00	0,00
Investigación	39.554.541,54	384.019,90	39.938.561,44
Amortización de la Deuda AFIP	4.479.135,81	0,00	4.479.135,81
ECONOMÍAS DE INVERSIÓN	90.378.860,20	37.187.716,54	127.566.576,74
Facultades, Sedes e Institutos Pers.	0,00	0,00	0,00
Facultades, Sedes e Institutos	26.527.807,60	2.947.534,18	29.475.341,78
Administración Central	13.595.137,14	1.510.570,79	15.105.707,93
Convenios Programas	6.000.000,00	0,00	6.000.000,00
Actividades Doc. Específicas	37.664.559,36	1.164.883,28	38.829.442,64
Partidas No Asig a Programas	214.027,91	6.619,42	220.647,33
Proyectos	0,00	26.773.307,87	26.773.307,87
Investigación	0,00	4.784.801,00	4.784.801,00
Amortización de la Deuda AFIP	6.377.328,19	0,00	6.377.328,19
RECURSOS PROPIOS	15.369.453,44	3.867.871,09	19.237.324,53
Facultades, Sedes e Institutos Pers.	0,00	0,00	0,00
Facultades, Sedes e Institutos	2.882.306,39	2.727.913,14	5.610.219,53
Administración Central	291.000,00	9.000,00	300.000,00
Convenios Programas	630.000,00	0,00	630.000,00
Actividades Doc. Específicas	6.071.518,41	187.778,92	6.259.297,33
Partidas No Asig a Programas	4.696.708,64	145.259,03	4.841.967,67
Proyectos	797.920,00	797.920,00	1.595.840,00
Investigación	0,00	0,00	0,00
Amortización de la Deuda AFIP	0,00	0,00	0,00
TOTAL	1.720.597.285,95	49.507.222,32	1.770.104.508,27

ARTÍCULO 2°.- Incorporar al Presupuesto de la UNIVERSIDAD NACIONAL DE SALTA – Ejercicio 2018, la suma PESOS UN MIL SEISCIENTOS VEINTITRES MILLONES TRESCIENTOS MIL SEISCIENTOS SIETE CON 00/100 (\$1.623.300.607,00) con destino a la finalidad y funciones que se indican a continuación:

Norma	Funcion 4 Ed	Fn 5 InvCyT	Finalidad 3
Ley 27.341 Planilla A	1.569.460.408,00	3.840.199,00	1.573.300.607,00
Ley 27.341 Planilla B	40.000.000,00	0,00	40.000.000,00
Aportes del Tesoro por convenios	10.000.000,00		10.000.000,00
TOTAL	1.619.460.408,00	3.840.199,00	1.623.300.607,00

ARTÍCULO 3°.- Estimar en la suma de PESOS DIECINUEVE MILLONES DOSCIENTOS TREINTA Y SIETE MIL TRESCIENTOS VEINTICUATRO CON 53/100 (\$19.237.324,53) el cálculo de recursos propios destinados a atender los gastos corrientes y de capital del presente ejercicio:

Fuente 12: Recursos propios	Importes
Inv.No Trib/Derechos y Aranceles	1.656.000,00
Inv.Financiera Devengada	2.117.696,22
Inv.Financiera a devengar	15.463.628,31
TOTAL RECURSOS PROPIOS	19.237.324,53

Mg. NOEL ZARATE
Secretario Administrativo
Universidad Nacional de Salta
Expte. N° 2307/2018.-



ARTICULO 4°.- Incorporar al Presupuesto de la UNIVERSIDAD NACIONAL DE SALTA – Ejercicio 2018, la suma de PESOS CIENTO VEINTISIETE MILLONES QUINIENTOS SESENTA Y SEIS MIL QUINIENTOS SETENTA Y SEIS CON 74/100 (\$127.566.576,74) correspondiente a Remanentes del Ejercicio Anterior, con destino a la finalidad 3, función 4:


Economías	Importes
Economías Generales FF16	127.566.576,74
	127.566.576,74

ARTÍCULO 5°.- Aprobar la distribución de créditos por finalidad, función, concepto y por fuentes de financiamiento en la suma de PESOS UN MIL SETECIENTOS SETENTA MILLONES CIENTO CUATRO MIL QUINIENTOS OCHO CON 27/100 (\$1.770.104.508,27) según el siguiente detalle:

CONCEPTO	Función 4	Función 5	Finalidad 3
APORTES DEL TESORO	1.619.460.408,00	3.840.199,00	1.623.300.607,00
Facultades	885.397.483,67		885.397.483,67
Sedes Regionales + Convenios	273.985.317,34		273.985.317,34
Institutos	100.160.897,57		100.160.897,57
Administración Central	271.148.718,50		271.148.718,50
Actividades Doc. Específicas	50.617.418,48		50.617.418,48
Partidas No Asig a Programas	2.052.210,00		2.052.210,00
Proyectos	0,00		0,00
Investigación	36.098.362,44	3.840.199,00	39.938.561,44
ECONOMÍAS DE INVERSIÓN	127.566.576,74	0,00	127.566.576,74
Facultades	15.120.000,00		15.120.000,00
Sedes Regionales + Convenios	20.355.341,78		20.355.341,78
Institutos	0,00		0,00
Administración Central	21.483.036,12		21.483.036,12
Actividades Doc. Específicas	38.829.442,64		38.829.442,64
Partidas No Asig a Programas	220.647,33		220.647,33
Proyectos	26.773.307,87		26.773.307,87
Investigación	4.784.801,00		4.784.801,00
RECURSOS PROPIOS	19.237.324,53	0,00	19.237.324,53
Facultades	2.407.656,87		2.407.656,87
Sedes Regionales + Convenios	630.000,00		630.000,00
Institutos	3.202.562,66		3.202.562,66
Administración Central	300.000,00		300.000,00
Actividades Doc. Específicas	6.259.297,33		6.259.297,33
Partidas No Asig a Programas	4.841.967,67		4.841.967,67
Proyectos	1.595.840,00		1.595.840,00
Investigación	0,00		0,00
TOTAL	1.766.264.309,27	3.840.199,00	1.770.104.508,27

ARTÍCULO 6°.- Disponer la distribución de créditos por dependencias y por fuente de financiamiento en la suma de PESOS UN MIL SETECIENTOS SETENTA MILLONES CIENTO CUATRO MIL QUINIENTOS OCHO CON 27/100 (\$1.770.104.508,27) conforme a los Anexos I y II del presente artículo.

Mg. NOEL ZARATE
Secretario Administrativo
Universidad Nacional de Salta
Expte. N° 23072/18.-



2018 – AÑO DEL CENTENARIO
DE LA REFORMA UNIVERSITARIA

UNIVERSIDAD NACIONAL DE SALTA
CONSEJO SUPERIOR

Avda. Bolivia 5150 - SALTA - 4400
Tel. 54-0387-4255421
Fax: 54-0387-4255499
Correo Electrónico: seccosu@unsa.edu.ar

ARTÍCULO 7º.- Distribuir la suma de PESOS VEINTINUEVE MILLONES TRESCIENTOS VEINTE MIL QUINIENTOS CON 00/100 (\$ 29.320.500,00) según los conceptos y montos consignados en el anexo IV al presente artículo:

Concepto	Asignación
Bibliografía	1.646.400,00
Centro de Estudiantes	268.800,00
Fondo de Capacitación Docente	1.473.600,00
Becas de Formación	9.586.500,00
Contratos	16.345.200,00
Total	29.320.500,00

ARTÍCULO 8º.- Disponer que no se podrán aprobar incrementos de los cargos y horas cátedras que excedan la estructura de cargos totales aprobados y presupuestados, fijados en la planta de cargos permanente vigente a la fecha, contenidos en el Anexo III al presente artículo.

ARTÍCULO 9º.- Establecer que el financiamiento de los cargos docentes y no docentes no consolidados en el Presupuesto del Ejercicio 2018 de los respectivos convenios programas estarán sujetos al cumplimiento de los requisitos exigidos por la Secretaría Políticas Universitarias (SPU) por parte de las respectivas unidades académicas hasta tanto se produzca la consolidación en el presupuesto, caso contrario serán atribuidos a los créditos consignados en el inciso 1–Gastos en Personal–de las dependencias de origen.

ARTÍCULO 10.- Establecer la suma de PESOS TRES MILLONES TRESCIENTOS NOVENTA Y UN MIL OCHOCIENTOS VEINTIDOS CON 36/100 (\$3.391.822,37) como montos máximos a ejecutar durante el presente ejercicio en concepto de horas extraordinarias que serán atribuidas al crédito dispuesto en el artículo 8º de la presente resolución, ajustados por política salarial y según el siguiente detalle:

Concepto	Q. Horas	Total Unidad	Total Anual Unidades
Facultades	90	388.376,61	2.330.259,66
Sedes	41	174.769,47	349.538,94
Rectorado	135	582.564,91	582.564,91
Sec.Adm. haberes	30	129.458,86	129.458,86
TOTAL		1.275.169,85	3.391.822,37

El cuadro precedente no comprende el gasto de servicios extraordinarios del área de automotores (Horas Extraordinarias), las que continúan con imputación al Inciso 1 de la Administración Central, sin afectación a las Unidades Académicas.

ARTÍCULO 11.- Disponer que la Secretaría Administrativa deberá presentar la apertura de los créditos del presupuesto por fuente de financiamiento, objeto del gasto, apertura programática y demás aperturas según la normativa vigente.

ARTÍCULO 12.- Disponer que durante el presente ejercicio no se podrán realizar transferencias del inciso 1–Gastos en Personal–a otros incisos cualquiera sea su fuente de financiamiento y recomendar que el equilibrio del presente inciso se mantendrá en base a costos promedios mensuales previstos en la presente distribución.

Mg. NOEL ZARATE
Secretario Administrativo
Expte N° 25072/18
Universidad Nacional de Salta




2018 - AÑO DEL CENTENARIO
DE LA REFORMA UNIVERSITARIA

UNIVERSIDAD NACIONAL DE SALTA
CONSEJO SUPERIOR


Avda. Bolivia 5150 - SALTA - 4400
Tel. 54-0387-4255421
Fax: 54-0387-4255499
Correo Electrónico: seccosu@unsa.edu.ar

ARTÍCULO 13.- Establecer que la distribución administrativa dispuesta por la presente resolución se contempla la suma de PESOS DIEZ MILLONES (\$ 10.000.000) destinados al financiamiento de la carrera de medicina (tercero y cuarto año).

ARTÍCULO 14.- Comuníquese con copia a: Facultades, Sedes, Institutos, Secretaría Administrativa, Dirección General de Administración, Dirección de Tesorería General, Dirección de Presupuesto, Dirección de Evaluación y Control Presupuestario, Dirección de Contabilidad, y Unidad de Auditoría Interna. Asimismo, publíquese en el boletín oficial de esta Universidad. Cumplido, gírense las actuaciones a Secretaría Administrativa para su toma de razón y demás efectos.-



Mg. NOEL ZARATE
Secretario Administrativo
Universidad Nacional de Salta



Lic. RUBÉN EMILIO CORREA
SECRETARIO GENERAL
UNIVERSIDAD NACIONAL DE SALTA
a/c Secretaría
Consejo Superior



CR. ANTONIO FERNÁNDEZ FERNÁNDEZ
RECTOR
UNIVERSIDAD NACIONAL DE SALTA

RESOLUCIÓN CS Nº 259/18

PRESUPUESTO 2018 - ANEXO I						
PLANILLA CONSOLIDADA DE ASIGNACIÓN DE CRÉDITO						
DEPENDENCIA; actividad	ASIGNACIÓN DE CRÉDITOS 2018					
	Costo Planta Permanente	Medicina y Otros Gastos	Total Planta Permanente	Total Planta Temporal	Gtos de Funcionamiento	Total Finalidad
Facultad de Cs. Exactas	151.510.903,27	0,00	151.510.903,27	571.953,18	5.040.000,00	157.122.856,45
Facultad de Ingeniería	155.752.244,50	0,00	155.752.244,50	0,00	5.040.000,00	160.792.244,50
Facultad de Cs. Naturales	173.284.351,60	0,00	173.284.351,60	1.123.535,67	5.040.000,00	179.447.887,27
Facultad de Cs. Económicas	130.720.481,28	0,00	130.720.481,28	0,00	5.040.000,00	135.760.481,28
Facultad de Cs. de la Salud	103.231.477,53	11.157.108,18	114.388.585,71	712.168,02	5.040.000,00	120.140.753,73
Facultad de Humanidades	144.620.917,31	0,00	144.620.917,31	0,00	5.040.000,00	149.660.917,31
Total Facultades	859.120.375,49	11.157.108,18	870.277.483,67	2.407.656,87	30.240.000,00	902.925.140,54
Sede Reg. Tartagal	111.973.743,04	0,00	111.973.743,04	0,00	3.024.000,00	114.997.743,04
Sede Reg. Orán	99.297.350,13	2.400.000,00	101.697.350,13	0,00	3.024.000,00	104.721.350,13
Sede Reg. Sur Metán Rosario	49.060.224,17	0,00	49.060.224,17	0,00	1.260.000,00	50.320.224,17
Contraparte Convenios	0,00	0,00	0,00	0,00	6.000.000,00	6.000.000,00
Sede Central - Ing. Electromec	0,00	0,00	0,00	7.909.495,80	0,00	7.909.495,80
Sede Central - Medicina	0,00	0,00	0,00	10.021.845,98	1.000.000,00	11.021.845,98
Total Sedes Regionales	260.331.317,34	2.400.000,00	262.731.317,34	17.931.341,78	14.308.000,00	294.970.659,12
IEM - Salta	53.041.695,12	582.679,70	53.624.374,82	1.359.882,96	1.260.000,00	56.244.257,78
IEM - Tartagal	45.859.202,45	0,00	45.859.202,45	0,00	1.260.000,00	47.119.202,45
Total Inst. Educ. Media	98.900.897,57	582.679,70	99.483.577,27	1.359.882,96	2.520.000,00	103.363.460,23
Rectorado	0,00	0,00	0,00	0,00	8.568.000,00	8.568.000,00
Administración Central	231.828.323,34	3.391.822,37	235.220.145,71	659.495,45	3.929.385,60	239.809.026,76
AFIP Oblig. A.L.Pizo Amort	0,00	0,00	0,00	0,00	10.856.464,00	10.856.464,00
Centenario de la Reforma Univesitaria	0,00	0,00	0,00	0,00	300.000,00	300.000,00
DGOyS - Servicios Básicos	0,00	0,00	0,00	0,00	21.317.633,96	21.317.633,96
DGOyS - Funcionamiento	0,00	0,00	0,00	0,00	12.080.629,90	12.080.629,90
Total Administración Central	231.828.323,34	3.391.822,37	235.220.145,71	659.495,45	57.052.113,46	292.931.754,62
Concursos Docentes	0,00	0,00	0,00	0,00	1.500.000,00	1.500.000,00
Fondo de Capacitación Docente	0,00	0,00	0,00	0,00	1.473.600,00	1.473.600,00
Capacitación PAU	0,00	0,00	0,00	0,00	525.000,00	525.000,00
Tecnicatura PAU/17	0,00	0,00	0,00	757.000,00	0,00	757.000,00
CIU-2018 - Res. Cs. 479/17	0,00	0,00	0,00	6.021.562,67	798.000,00	6.819.562,67
Editorial	0,00	0,00	0,00	0,00	450.000,00	450.000,00
Centros de Estudiantes	0,00	0,00	0,00	0,00	268.800,00	268.800,00
Museo de Ciencias Naturales	0,00	0,00	0,00	0,00	117.000,00	117.000,00
Extensión Universitaria - Proyectos	0,00	0,00	0,00	0,00	624.000,00	624.000,00
Sec. Bien. Univ. BECAS	0,00	0,00	0,00	0,00	26.666.926,00	26.666.926,00
Becas de Transporte	0,00	0,00	0,00	0,00	217.500,00	217.500,00
Comedor Universitario Estudiantil	0,00	0,00	0,00	0,00	16.281.000,00	16.281.000,00
Comedor Universitario Personal	0,00	0,00	0,00	0,00	1.656.000,00	1.656.000,00
Dirección de Deportes	0,00	0,00	0,00	0,00	270.000,00	270.000,00
Celadurias	0,00	0,00	0,00	0,00	11.323.069,78	11.323.069,78
Contratos de Serv. Pers.Vs	0,00	0,00	0,00	0,00	16.345.200,00	16.345.200,00
Becas de Formación	0,00	0,00	0,00	0,00	9.586.500,00	9.586.500,00
CIU- Ingreso Medicina UNT	0,00	0,00	0,00	0,00	825.000,00	825.000,00
Actividad Especifica	0,00	0,00	0,00	6.778.562,67	88.927.595,78	95.706.158,45
Pueblos Originarios	0,00	0,00	0,00	0,00	269.375,00	269.375,00
Proy. Capac. Diferentes	0,00	0,00	0,00	0,00	199.050,00	199.050,00
Proy. De Contrat. Especiales	0,00	0,00	0,00	0,00	591.250,00	591.250,00
Membresías	0,00	0,00	0,00	0,00	250.000,00	250.000,00
Contrapartes Proy.Propios	0,00	0,00	0,00	0,00	495.000,00	495.000,00
SI-RIU e Impl.SIU pilagá	0,00	0,00	0,00	0,00	655.500,00	655.500,00
Contraparte PME	0,00	0,00	0,00	0,00	562.500,00	562.500,00
Museo Histórico	0,00	0,00	0,00	0,00	100.000,00	100.000,00
Museo Etnográfico	0,00	0,00	0,00	0,00	170.000,00	170.000,00
Observatorio de Astronomía	0,00	0,00	0,00	0,00	39.750,00	39.750,00
Drogas para Depósito	0,00	0,00	0,00	0,00	624.000,00	624.000,00
Prácticas curriculares	0,00	0,00	0,00	0,00	1.200.000,00	1.200.000,00
Bibliograf. Fac. Cs.Econom.	0,00	0,00	0,00	0,00	156.000,00	156.000,00
Laboratorio TV. Fac. Humanid	0,00	0,00	0,00	0,00	156.000,00	156.000,00
Bibliografía General	0,00	0,00	0,00	0,00	1.646.400,00	1.646.400,00
Sub Total Partidas No Asig. a Prog.	0,00	0,00	0,00	0,00	7.114.825,00	7.114.825,00
Proyecto de Higiene y Seguridad	0,00	0,00	0,00	0,00	1.595.840,00	1.595.840,00
Obras Grales y Menores/otros	0,00	0,00	0,00	0,00	13.188.000,00	13.188.000,00
Redeterminación precios	0,00	0,00	0,00	0,00	11.135.307,87	11.135.307,87
Equipamiento Medicina	0,00	0,00	0,00	0,00	2.000.000,00	2.000.000,00
Equipamiento Radio / Imprenta	0,00	0,00	0,00	0,00	450.000,00	450.000,00
Sub Total Proyectos	0,00	0,00	0,00	0,00	28.369.147,87	28.369.147,87
Total Otras Aperturas	0,00	0,00	0,00	6.778.562,67	124.411.568,65	131.190.131,32
Total General F4	1.450.180.913,74	17.531.610,25	1.467.712.523,99	29.136.939,73	228.531.682,11	1.725.381.145,83
Consejo de Invest. - Investigación	0,00	0,00	0,00	0,00	8.625.000,00	8.625.000,00
Consejo de Invest.-Personal	36.098.362,44	0,00	36.098.362,44	0,00	0,00	36.098.362,44
Total General F5	36.098.362,44	0,00	36.098.362,44	0,00	8.625.000,00	44.723.362,44
TOTAL GENERAL F3	1.486.279.276,18	17.531.610,25	1.503.810.886,43	29.136.939,73	237.156.682,11	1.770.104.508,27

Expediente Nº 23.072/18.-


Mg. NOEL ZARATE
Secretario Administrativo
Universidad Nacional de Salta

RESOLUCIÓN CS Nº 259/18

Secretaría Administrativa					
PRESUPUESTO 2018 - ANEXO II					
DISTRIBUCIÓN POR FUENTE DE FINANCIAMIENTO					
DEPENDENCIA; actividad	Ap. Tesoro Pnta Permanente	Ap. Tesoro Gtos	Economías	Rec. Propios	Total
Facultad de Cs. Exactas	151.510.903,27	2.520.000,00	2.520.000,00	571.953,18	157.122.856,45
Facultad de Ingeniería	155.752.244,50	2.520.000,00	2.520.000,00	0,00	160.792.244,50
Facultad de Cs. Naturales	173.284.351,60	2.520.000,00	2.520.000,00	1.123.535,67	179.447.887,27
Facultad de Cs. Económicas	130.720.481,28	2.520.000,00	2.520.000,00	0,00	135.760.481,28
Facultad de Cs. de la Salud	114.388.585,71	2.520.000,00	2.520.000,00	712.168,02	120.140.753,73
Facultad de Humanidades	144.620.917,31	2.520.000,00	2.520.000,00	0,00	149.660.917,31
Total Facultades	870.277.483,67	15.120.000,00	15.120.000,00	2.407.656,87	902.925.140,54
Sede Reg. Tartagal	111.973.743,04	1.512.000,00	1.512.000,00	0,00	114.997.743,04
Sede Reg. Orán	99.297.350,13	1.512.000,00	3.912.000,00	0,00	104.721.350,13
Sede Reg. Sur Metán Rosario	49.060.224,17	630.000,00		630.000,00	50.320.224,17
Contraparte Convenios	0,00		6.000.000,00	0,00	6.000.000,00
Sede Central - Ing. Electromec	0,00		7.909.495,80	0,00	7.909.495,80
Sede Central - Medicina	0,00	10.000.000,00	1.021.845,98	0,00	11.021.845,98
Total Sedes Regionales	260.331.317,34	13.654.000,00	20.355.341,78	630.000,00	294.970.659,12
IEM - Salta	53.041.695,12	630.000,00		2.572.562,66	56.244.257,78
IEM - Tartagal	45.859.202,45	630.000,00		630.000,00	47.119.202,45
Total Inst. Educ. Media	98.900.897,57	1.260.000,00	0,00	3.202.562,66	103.363.460,23
Rectorado	0,00	8.568.000,00		0,00	8.568.000,00
Administración Central	231.828.323,34	3.391.822,37	4.588.881,05		239.809.026,76
AFIP Oblig. A.L.Pizo Amort	0,00	4.479.135,81	6.377.328,19	0,00	10.856.464,00
Centenario de la Reforma Univesitaria	0,00			300.000,00	300.000,00
DGOyS - Servicios Básicos	0,00	13.216.933,06	8.100.700,90	0,00	21.317.633,96
DGOyS - Funcionamiento	0,00	9.664.503,92	2.416.125,98	0,00	12.080.629,90
Total Administración Central	231.828.323,34	39.320.395,16	21.483.036,12	300.000,00	292.931.754,62
Concursos Docentes	0,00	104.166,67	1.395.833,33	0,00	1.500.000,00
Fondo de Capacitación Docente	0,00	614.000,00		859.600,00	1.473.600,00
Capacitación PAU	0,00	60.000,00	465.000,00	0,00	525.000,00
Tecnicatura PAU/17	0,00	0,00	757.000,00	0,00	757.000,00
CIU-2018 - Res. Cs. 479/17	0,00	4.319.562,67	2.500.000,00	0,00	6.819.562,67
Editorial	0,00	450.000,00	0,00	0,00	450.000,00
Centros de Estudiantes	0,00	107.000,00	161.800,00	0,00	268.800,00
Museo de Ciencias Naturales	0,00	60.000,00	57.000,00	0,00	117.000,00
Extensión Universitaria - Proyectos	0,00	0,00		624.000,00	624.000,00
Sec. Bien. Univ. BECAS	0,00	11.000.000,00	15.666.926,00	0,00	26.666.926,00
Becas de Transporte	0,00	0,00		217.500,00	217.500,00
Comedor Universitario Estudiantil	0,00	7.746.790,00	8.534.210,00		16.281.000,00
Comedor Universitario Personal	0,00	0,00	0,00	1.656.000,00	1.656.000,00
Dirección de Deportes	0,00	81.000,00	0,00	189.000,00	270.000,00
Celadurias	0,00	7.000.000,00	4.323.069,78	0,00	11.323.069,78
Contratos de Serv. Pers.Vs	0,00	14.478.567,67		1.866.632,33	16.345.200,00
Becas de Formación	0,00	4.596.331,47	4.968.603,53	21.565,00	9.586.500,00
CIU- Ingreso Medicina UNT	0,00	0,00		825.000,00	825.000,00
Actividad Especifica	0,00	50.617.418,48	38.829.442,64	6.259.297,33	95.706.158,45
Pueblos Originarios	0,00	200.000,00	69.375,00	0,00	269.375,00
Proy. Capac. Diferentes	0,00	199.050,00	0,00	0,00	199.050,00
Proy. De Contrat. Especiales	0,00	15.000,00		576.250,00	591.250,00
Membresías	0,00	250.000,00		0,00	250.000,00
Contrapartes Proy.Propios	0,00	0,00	0,00	495.000,00	495.000,00
SI-RIU e Impl.SIU pilagá	0,00	521.160,00		134.340,00	655.500,00
Contraparte PME	0,00	0,00		562.500,00	562.500,00
Museo Histórico	0,00	25.000,00	75.000,00	0,00	100.000,00
Museo Etnográfico	0,00	0,00		170.000,00	170.000,00
Observatorio de Astronomía	0,00	0,00		39.750,00	39.750,00
Drogas para Depósito	0,00	0,00	76.272,33	547.727,67	624.000,00
Prácticas curriculares	0,00	0,00	0,00	1.200.000,00	1.200.000,00
Bibliograf. Fac. Cs Econom.	0,00	156.000,00	0,00	0,00	156.000,00
Laboratorio TV. Fac. Humanid	0,00	0,00		156.000,00	156.000,00
Bibliografía General	0,00	686.000,00		960.400,00	1.646.400,00
Sub Total Partidas No Asig. a Prog.	0,00	2.052.210,00	220.647,33	4.841.967,67	7.114.825,00
Proyecto de Higiene y Seguridad	0,00	0,00		1.595.840,00	1.595.840,00
Obras Grales y Menores/otros	0,00	0,00	13.188.000,00	0,00	13.188.000,00
Redeterminación precios	0,00	0,00	11.135.307,87	0,00	11.135.307,87
Equipamiento Medicina	0,00	0,00	2.000.000,00	0,00	2.000.000,00
Equipamiento Radio / Imprenta	0,00	0,00	450.000,00	0,00	450.000,00
Sub Total Proyectos	0,00	0,00	26.773.307,87	1.595.840,00	28.369.147,87
Total Otras Aperturas	0,00	52.669.628,48	65.823.397,84	12.697.105,00	131.190.131,32
Total General F4	1.461.338.021,92	122.024.023,64	122.781.775,74	19.237.324,53	1.725.381.145,83
Consejo de Invest. - Investigación	0,00	3.840.199,00	4.784.801,00		8.625.000,00
Consejo de Invest. - Personal	36.098.362,44	0,00			36.098.362,44
Total General F5	36.098.362,44	3.840.199,00	4.784.801,00	0,00	44.723.362,44
TOTAL GENERAL F3	1.497.436.384,36	125.864.222,64	127.566.576,74	19.237.324,53	1.770.104.508,27

Expediente Nº 23.072/18.-
 Sr. NOEL ZARATE
 Secretario Administrativo
 Universidad Nacional de Salta

RESOLUCIÓN CS N° 259/18

UNIVERSIDAD NACIONAL DE SALTA																
																
PLANTA DE CARGOS DE LA UNIVERSIDAD NACIONAL DE SALTA - Res. CS 228/17 Y MODIFICATORIAS Hasta Res. C.S. N°590/17 - Incluye RES. CS N° 510/16 - AL 31-12-17. * RECTIFICATIVA.- (Incluye R.CS 122 y 147/18, Consolidación Ing. Electromecánica y RCS 137/18)																
CARGOS O CATEGORIAS	RECT	FACULTADES							SEDES			I.E.M. I.E.M.		TOTAL		
		EXA	ING	NAT	ECON	SAL	HUM	ORAN	TART	SUR	C. INV	SALTA	TART			
PERSONAL SUPERIOR																
RECTOR D.EXCLUSIVA	1	0	0	0	0	0	0	0	0	0	0	0	0	0	0	1
VICERECTOR "	1	0	0	0	0	0	0	0	0	0	0	0	0	0	0	1
SECRET. UNIVER. "	9	0	0	0	0	0	0	0	1	1	1	1	1	1	1	13
DECANO FAC. "	0	1	1	1	1	1	1	1	0	0	0	0	0	0	0	6
VICEDECANO "	0	1	1	1	1	1	1	1	0	0	0	0	0	0	0	6
SECRET. FAC. "	4	2	2	2	2	2	2	1	1	1	1	1	1	1	1	20
VICE-DIRECTOR DE SEDE REGIONAL	0	0	0	0	0	0	0	0	1	1	0	0	0	0	0	2
DIRECTOR DE MUSEO (80% sec Fac.)	0	0	0	1	0	0	0	0	0	0	0	0	0	0	0	1
TOTAL	15	4	4	5	4	4	4	3	3	2	2					50
PERSONAL DOC. UNIVERSITARIO																
PROF. TITULAR D.EXCLUSIVA	1	13	20	9	7	6	10	3	3	0	0					72
PROF. ASOCIADO "	0	17	11	8	1	6	6	2	1	0	0					52
PROF. ADJUNTO "	1	40	32	51	3	20	32	10	11	0	2					202
JEFE TRAB.PRACTICOS "	2	43	29	38	2	22	9	4	3	0	10					162
AYTE. DOC. 1ra "	1	4	0	5	0	0	2	2	0	0	13					27
Sub-Total	5	117	92	111	13	54	59	21	18	0	25					515
PROF. TITULAR D.SEMIECLUSIVA	0	1	2	1	14	1	1	0	0	0	0					20
PROF. ASOCIADO "	0	2	8	1	16	1	5	1	0	0	0					34
PROF. ADJUNTO "	4	13	40	26	52	19	48	14	35	0	0					251
JEFE TRAB.PRACTICOS "	6	41	55	68	68	56	75	29	25	0	16					439
AYTE. DOC. 1ra "	2	4	5	17	52	11	58	3	8	0	13					173
Sub-Total	12	61	110	113	202	88	187	47	68	0	29					917
PROF. TITULAR D.SIMPLE	0	1	1	13	3	0	2	0	1	0	0					21
PROF. ASOCIADO "	0	3	2	8	2	0	4	0	1	0	0					20
PROF. ADJUNTO "	0	11	17	21	22	6	20	55	43	150	0					345
JEFE TRAB.PRACTICOS "	2	21	54	48	39	16	30	69	56	151	7					493
AYTE. DOC. 1ra "	3	12	18	6	76	13	30	9	22	1	9					199
AYTE. DOC. 2da "	0	28	38	34	25	4	27	14	12	1	7					190
Sub-Total	5	76	130	130	167	39	113	147	135	303	23					1268
TOTAL	22	254	332	354	382	181	359	215	221	303	77					2.700
PERSONAL DOC. SECUNDARIO																
DIRECTOR NIVEL MEDIO													1	1		2
VICEDIRECTOR													2	2		4
SECRETARIO DE 1ra													1	1		2
BIBLIOTECARIO													1	1		2
ASESOR PEDAGOGICO													1	1		2
PSICOPEDAGOGO													1	0		1
AYTE. DPTO. ORIENTACION													2	3		5
PROFESOR T.P.1													1	1		2
PROFESOR T.P.2													4	10		14
PROFESOR T.P.3													28	9		37
PROFESOR T.P.4													43	38		81
AUXILIAR DOCENTE													38	24		62
PRECEPTOR													10	8		18
HORAS CATEDRAS													94	33		127
TOTAL CARGOS													133	99		232
TOTAL HS. CAT.													94	33		127
PERSONAL NO DOCENTE																
CATEGORIA 1	8	2	2	3	2	2	2	1	1	0	0	0	0	0	0	23
CATEGORIA 2	39	7	5	7	8	4	5	2	2	0	2	1	0	0	0	82
CATEGORIA 3	48	9	6	5	6	8	8	3	1	0	3	0	1	0	0	98
CATEGORIA 4	82	6	6	11	9	8	8	3	2	0	2	3	2	0	0	142
CATEGORIA 5	70	6	4	8	6	5	4	1	5	2	1	0	1	0	0	113
CATEGORIA 6	31	2	8	8	2	4	5	3	1	0	0	4	1	0	0	69
CATEGORIA 7	71	12	13	10	10	8	7	3	7	2	1	2	1	0	0	147
TOTAL	349	44	44	52	43	39	39	16	19	4	9	10	6	0	0	674
TOTAL GENERAL - CARGOS	386	302	380	411	429	224	402	234	243	309	88	143	105	3656		
HORAS CATEDRAS												94	33			127

PAU: Res. CS 590/17, aumenta un (01) cat. 7 en Sede Reg. Tartagal, dos (02) cat. 7 en F C Económicas y dos (2) Cat 7 en F C Naturales.
 DOCENTES: Res. CS 590/17, 122 y 147/18; 86/17 cargos de beca AVG. Res. CS 510/16, periodos 2017 y 2018 SRT.
 * DOCENTES: Res. CS 510/16, Art. 6º -3er. cuadro CPN en SRT - se aumenta 14 cargos para el periodo 2018.

Mg. NOEL ZARATE
 Secretario de Asesoría Jurídica -
 Universidad Nacional de Salta

RESOLUCIÓN CS Nº 259/18

PRESUPUESTO 2018 - ANEXO IV			
DISTRIBUCIÓN DE CUENTAS CON AFECTACIÓN			
BIBLIOGRAFÍA U.P. 11-21		CENTRO DE ESTUDIANTES U.P. 10-27	
Unidad Académica	Estimación de distribución	Unidad Académica	Estimación de distribución
Facultad Exactas	206.400,00	Facultad Exactas	33.600,00
Facultad Ingeniería	206.400,00	Facultad Ingeniería	33.600,00
Facultad Naturales	206.400,00	Facultad Naturales	33.600,00
Facultad Económicas	206.400,00	Facultad Económicas	33.600,00
Facultad Salud	206.400,00	Facultad Salud	33.600,00
Facultad de Humanidades	206.400,00	Facultad de Humanidades	33.600,00
Sede Regional Tartagal	124.800,00	Sede Regional Tartagal	20.400,00
Sede Regional Orán	124.800,00	Sede Regional Orán	20.400,00
Sede Sur	91.200,00	Sede Sur	14.400,00
IEM Salta	33.600,00	Cafayate	6.000,00
IEM Tartagal	33.600,00	Santa Victoria	6.000,00
TOTAL	1.646.400,00	TOTAL	268.800,00
FONDO CAPACITACIÓN DOCENTE U.P. 11-16		BECAS DE FORMACIÓN U.P. 12-05-15	
Unidad Académica	Estimación de distribución	Unidad Académica	Estimación de distribución
Facultad Exactas	180.000,00	Facultad Exactas	547.800,00
Facultad Ingeniería	180.000,00	Facultad Ingeniería	547.800,00
Facultad Naturales	180.000,00	Facultad Naturales	547.800,00
Facultad Económicas	180.000,00	Facultad Económicas	547.800,00
Facultad Salud	180.000,00	Facultad Salud	547.800,00
Facultad de Humanidades	180.000,00	Facultad de Humanidades	547.800,00
Sede Regional Tartagal	109.200,00	SUB TOTAL	3.286.800,00
Sede Regional Orán	109.200,00	Adm. Central y Sedes Regionales	6.299.700,00
Sede Sur	84.000,00	TOTAL	9.586.500,00
IEM Salta	45.600,00		
IEM Tartagal	45.600,00		
TOTAL	1.473.600,00		
CONTRATOS U.P. 12-05-16			
Unidad Académica	Estimación de distribución		
Facultad Exactas	716.666,66		
Facultad Ingeniería	716.666,66		
Facultad Naturales	716.666,66		
Facultad Económicas	716.666,70		
Facultad Salud	716.666,66		
Facultad de Humanidades	716.666,66		
SUB TOTAL	4.300.000,00		
Adm. Central y Sedes Regionales	12.045.200,00		
TOTAL	16.345.200,00		

Mg. NOEL ZARATE
Secretario Administrativo
Universidad Nacional de Salta

Lic. RUBÉN EMILIO CORREA
SECRETARIO GENERAL
UNIVERSIDAD NACIONAL DE SALTA

CR. ANTONIO FERNÁNDEZ FERNÁNDEZ
RECTOR
UNIVERSIDAD NACIONAL DE SALTA

Expediente Nº 23.072/18.-

a/c Secretaría
Consejo Superior