

# RESOLUCIÓN CS N° 305/05

UNIVERSIDAD NACIONAL DE SALTA  
CONSEJO SUPERIOR

Av. Bolivia 5.150 - Salta - 4.400

Tel: 54-0387-4255421

Fax: 54-0387-4255499

Correo Electrónico: seccosu@unsa.edu.ar

SALTA, 25 AGO 2005

Expediente N° 23.144/05.-

VISTO la Ley N° 25.967 - Presupuesto de Gastos y Recursos de la Administración Nacional para el Ejercicio 2005 - y la Resolución N° 1397/95, Manual de Procedimientos Sobre el Régimen Administrativo - Financiero -, del Ministerio de Cultura y Educación de la Nación, y

### CONSIDERANDO:

Que por Resolución n° 205/05 del CONSEJO SUPERIOR de la UNIVERSIDAD NACIONAL DE SALTA convalida la Resolución Rectoral n° 1562/04 de Distribución Presupuestaria del Ejercicio 2005.

Que por Resolución n° 208 de fecha 09 de junio de 2005, del CONSEJO SUPERIOR de la UNIVERSIDAD NACIONAL DE SALTA fija en la suma de \$ 44.115.180.00 los Gastos Corrientes y de Capital del Presupuesto de la Universidad Nacional de Salta para el Ejercicio 2005.

Que es necesario incorporar al Presupuesto de la Universidad los recursos provenientes de las economías de inversión originados al cierre del ejercicio 2004.

Que desde el punto de vista legal y técnico corresponde la incorporación de las economías de inversión y/o resultado financiero del ejercicio 2004 a los fines de respaldar la ejecución existente por parte de las Unidades Administrativas.

Que la información respaldatoria del Resultado Financiero, tales como la Cuenta de Inversión y Estados Contables fueron presentados en tiempo al Ministerio y Secretaría Administrativa.

Que el monto de la Economía de Inversión año 2004 asciende a \$ 12.943.281.86 por todo concepto.

Que mediante Resoluciones n°s. 005/05 y 135/05 del CONSEJO SUPERIOR de la UNIVERSIDAD NACIONAL DE SALTA se distribuyó el monto correspondiente a la Fuente de Financiamiento 16-Remanentes de Ejercicios Anteriores, sin Afectación Específica de la Función 4-Educación y Cultura.

Que sobre el monto indicado se realiza una previsión por el monto de \$ 2.810.940.00 en concepto de crédito no devengado, resultando una economía de inversión ajustada de \$ 10.132.341.86

Que el 89.54% de la economía indicada se encuentra afectada por distintos conceptos.

Que la distribución se realiza siguiendo el mecanismo del Sistema SIPEFCO-Comechingones, con apertura por dependencia y categoría programática.


Que es atribución del Consejo Superior efectuar la distribución de los recursos correspondientes a excedentes de ejercicios anteriores.

Que por Disposición n° 17/05 de la Secretaría de Hacienda se establecen las pautas

ES COPIA  
ADRIANA GOMEZ  
SUP. ENCARGADA NOTIFICACIONES  
SECRETARIA CONSEJO SUPERIOR

Expte. N° 23144/05.-





# RESOLUCIÓN CS N° 305/05

UNIVERSIDAD NACIONAL DE SALTA  
CONSEJO SUPERIOR

Av. Bolivia 5.150 - Salta - 4.400

Tel: 54-0387-4255421

Fax: 54-0387-4255499

Correo Electrónico: seccosu@unsa.edu.ar

generales para que los organismos de la Administración Nacional procedan a elaborar cuadros y anexos que se corresponde con el cierre intermedio de cuentas al 30 de junio de 2005.

Por ello y atento a lo aconsejado por la Comisión de Docencia, Investigación y Disciplina, mediante Despacho N° 139/05,

EL CONSEJO SUPERIOR DE LA UNIVERSIDAD NACIONAL DE SALTA  
(en su Décimotercera Sesión Ordinaria del 18 de agosto de 2005)

RESUELVE:

ARTICULO 1º. Aprobar la Cuenta de Inversión correspondiente al Ejercicio Económico Financiero 2004.

ARTICULO 2º. Incorporar al Presupuesto de la Universidad Nacional de Salta para el Ejercicio 2005, la suma de PESOS DOCE MILLONES NOVECIENTOS CUARENTA Y TRES MIL DOSCIENTOS OCHENTA Y UNO CON 85/100 (\$ 12.943.281.85) que surge del resultado del Ejercicio cerrado el 31 de Diciembre de 2004, en concepto de Economías de Inversión, conforme al Anexo I. De dicho monto corresponde prever la suma de PESOS DOS MILLONES OCHOCIENTOS DIEZ MIL NOVECIENTOS CUARENTA ( \$ 2.810.940.00) hasta tanto se resuelva la cuestión de fondo y que corresponden a economías de créditos no disponibles por no encontrarse al 31/12/2004 como crédito devengado, conforme al Anexo I.


ARTICULO 3º. Aprobar la distribución para la Finalidad 3 - Servicios Sociales en la suma de PESOS DIEZ MILLONES CIENTO TREINTA Y DOS MIL TRESCIENTOS CUARENTA Y UNO CON 86/100 (\$ 10.132.341.86); que comprende para la:

- Función 4 - Cultura y Educación en la suma de PESOS NUEVE MILLONES NOVENTA Y TRES MIL CUATROCIENTOS TREINTA Y CINCO CON 02/100 (\$ 9.093.435.02 ) y para la
- Función 5 - Ciencia y Técnica el importe de PESOS UN MILLÓN TREINTA Y OCHO MIL NOVECIENTOS DIECISEIS CON 84/100 (\$ 1.038.916.84), por aplicación de lo dispuesto en los artículos precedentes, según Anexo II.

Concepto	Función 4 Cultura y Educación	Función 5 Ciencia y Técnica	Finalidad 3 Servicios Sociales
Del. Ejercicio Anterior	9.093.425.02	1.038.916.84	10.132.341.86
a) Gastos en Personal	0.00	0.00	0.00
b) Otros Gastos	9.093.425.02	1.038.916.84	10.132.341.86

ARTICULO 4º. Convalidar los gastos comprometidos y no devengados durante el ejercicio 2004 por la suma de PESOS UN MILLÓN TRESCIENTOS CINCUENTA Y SIETE MIL DOSCIENTOS OCHENTA CON 78/100 (\$ 1.357.280.78); la suma de PESOS TRES MILLONES QUINIENTOS SESENTA Y CINCO MIL SEISCIENTOS NOVENTA Y TRES CON 03/100 (\$ 3.565.693.03) en concepto de anticipos financieros pendientes de rendir de años anteriores; la suma de PESOS UN MILLON TRES MIL DOSCIENTOS TREINTA Y CINCO CON 08/100 (\$ 1.103.235.08) en concepto de afectación por origen del crédito; la suma de PESOS TRES MILLONES CUATROCIENTOS CUARENTA Y TRES MIL CIENTO TREINTA Y OCHO CON 33/100 (\$ 3.443.138.33) en concepto de afectaciones específicas, importes que se encuentran en la distribución efectuada por el artículo 4º. Anexo III.





# RESOLUCIÓN CS N° 305 / 05

UNIVERSIDAD NACIONAL DE SALTA  
CONSEJO SUPERIOR

Av. Bolivia 5.150 - Salta - 4.400

Tel: 54-0387-4255421

Fax: 54-0387-4255499

Correo Electrónico: seccosu@unsa.edu.ar

ARTICULO 5º. Disponer y aprobar la distribución administrativa por Centro de Gestión productiva, por fuente de financiamiento y por objeto del gasto según Anexo IV.

ARTICULO 6º. Disponer una previsión presupuestaria por la suma de PESOS DOS MILLONES OCHOCIENTOS DIEZ MIL NOVECIENTOS CUARENTA ( \$ 2.810.940.00) que se discrimina de la siguiente forma:

- a) PESOS DOS MILLONES CUATROCIENTOS CUARENTA Y DOS MIL QUINIENTOS VEINTE ( \$ 2.442.520.00) correspondiente a la fuente de financiamiento 16: Economía de Inversión que corresponde a Crédito no devengado Ejercicio 2002, conforme al anexo III.
- b) PESOS TRESCIENTOS SESENTA Y OCHO MIL CUATROCIENTOS VEINTE ( \$ 368.420,00) que corresponde a la fuente de financiamiento 16: Economía de Inversión que corresponde a Crédito no devengado Ejercicio 2001, conforme al anexo III.

ARTICULO 7º. Comuníquese con copia a: Sra. Rectora, Facultades, Consejo de Investigación, Sedes Regionales, Secretarías, Institutos de Educación Media, Dirección General de Administración, Dirección de Presupuesto, Unidad de Auditoría Interna. Cumplido, siga a Secretaría Administrativa para su toma de razón y demás efectos. Asimismo, publíquese en el boletín oficial de esta universidad.-



Prof. Juan Antonio Barbosa  
Secretario Consejo Superior

Ing. STELLA PEREZ DE BIANCHI  
RECTORA

ES COPIA  
ADRIANA GOMEZ  
SUP. ENCARGADA NOTIFICACIONES  
SECRETARIA CONSEJO SUPERIOR




RESOLUCION - CS - N° 305/05


UNIVERSIDAD NACIONAL DE SALTA  
PRESUPUESTO 2005

Anexo I

CÁLCULO DE RECURSOS PROPIOS		
Código	Denominación	Importe
1.1.0.0	Aporte del Tesoro Nacional Ley N° 25.967 Distrib. 1º	0,00
1.1.0.0	Aporte del Tesoro Nacional Ley N° 25.967 Distrib. 2º	0,00
1.2.0.0	Ingresos No Tributarios	0,00
	1.2.1.0 Derechos	0,00
	<b>TOTAL RECURSOS DEL EJERCICIO</b>	<b>0,00</b>
1.6.0.0	Remanentes Ejercicios Anteriores	12.943.281,86

PREVISIONES A REALIZAR		
Crédito No Devengado		
Código	DENOMINACIÓN	
1.1.0.0	Remanentes Ejercicio 2002	2.442.520,00
1.6.0.0	Remanentes Ejercicio 2001	368.420,00
	<b>TOTAL PREVISION</b>	<b>2.810.940,00</b>
<b>TOTAL FINANCIAM. NETO PREVISTO DEL EJERCICIO</b>		<b>0,00</b>
<b>TOTAL FINANCIAM. NETO PREVISTO DEL EJERCICIO ANTERIOR</b>		<b>10.132.341,86</b>

  
Prof. Juan Antonio Barbosa  
Secretario Consejo Superior

  
Ing. STELLA PEREZ DE BIANCHI  
RECTORA



# RESOLUCION-CS-N° 305/05


PRESUPUESTO 2005


DISTRIBUCION FINANCIAMIENTO EJERCICIO ANTERIORES

ANEXO II

Dependencias	Cód	Recursos F.F. 16		TOTAL RDO. PRESUPUESTARIO	Distribución Total Remanentes de Ejercicios Anteriores
		Distribución	Previsión		
Exactas	2	176.424,16	355.103,99	531.528,15	531.528,15
Ingeniería	3	267.572,94	323.884,29	591.457,23	591.457,23
Naturales	4	216.226,38	357.145,98	573.372,36	573.372,36
Económicas	5	456.579,61	214.562,69	671.142,30	671.142,30
Salud	6	409.443,96	245.918,53	655.362,49	655.362,49
Humanidades	7	344.494,82	299.956,72	644.451,54	644.451,54
<b>Total Facultades</b>		<b>1.870.741,87</b>	<b>1.796.572,20</b>	<b>3.667.314,07</b>	<b>3.667.314,07</b>
Sede Reg. Tartagal	8	137.320,77	112.673,00	249.993,77	249.993,77
Sede Reg. Orán	9	163.616,74	131.185,51	294.802,25	294.802,25
<b>Total Sedes Regionales</b>		<b>300.937,51</b>	<b>243.858,51</b>	<b>544.796,02</b>	<b>544.796,02</b>
EM- Salta	12	72.664,79	106.107,84	178.772,63	178.772,63
EM- Tartagal	14	89.221,07	111.029,25	200.250,32	200.250,32
<b>Total Inst. Educ. Media</b>		<b>161.885,86</b>	<b>217.137,09</b>	<b>379.022,95</b>	<b>379.022,95</b>
Secretar. Administrativa	1	399.579,56	401.553,34	801.132,90	801.132,90
Secretar. Académica	13	120.737,39	1.801,97	122.539,36	122.539,36
Secretar. Extensión	16	81.293,11	10.300,72	91.593,83	91.593,83
Secretar. Consejo Superior	17	76.335,13	27.080,24	103.415,37	103.415,37
Secretar. C. Técnica	18	56.628,32	3.586,22	60.214,54	60.214,54
Secretar. B. Universitario	19	92.062,03	0,00	92.062,03	92.062,03
Rectorado	25	10.933,75	1.108,93	12.042,68	12.042,68
Dirección Gral de O y Serv	11	72.845,21	0,00	72.845,21	72.845,21
		0,00	0,00	0,00	0,00
<b>Total Secretarías</b>		<b>910.414,50</b>	<b>445.431,42</b>	<b>1.355.845,92</b>	<b>1.355.845,92</b>
Análisis Instituc.-Res. 11/00-SSEB	22	14.226,04	0,00	14.226,04	14.226,04
Disciplinas Núcleo	35	3.642,61	0,00	3.642,61	3.642,61
Paritarias PAU	36	0,00	0,00	0,00	0,00
Concurso Docente	24	154.857,12	0,00	154.857,12	154.857,12
Fdo Capac. Docente	26	104.635,01	0,00	104.635,01	104.635,01
Crédito sin discriminar	28	43.372,17	0,00	43.372,17	43.372,17
FOMECA C/parte	27	96.021,96	0,00	96.021,96	96.021,96
FOMECA Bco. Mundial	29	57.431,76	0,00	57.431,76	57.431,76
Fomeca-SPU	33	9.929,11	0,00	9.929,11	9.929,11
FOMECA Gtos. Operativos	31	208,51	0,00	208,51	208,51
Conv. Internacionales	30	44.761,64	0,00	44.761,64	44.761,64
Capacitación PAU	34	14.268,87	0,00	14.268,87	14.268,87
Museo	32	8.800,40	0,00	8.800,40	8.800,40
Compromiso No Devengado	39	12.634,93	35.263,92	47.898,85	47.898,85
Act. Alfabetización	38	4.559,00	0,00	4.559,00	4.559,00
Actividades Específicas		132.984,00	0,00	132.984,00	132.984,00
Convenio 358/01	41	123.013,03	0,00	123.013,03	123.013,03
Incentivo Solidario R. 237/02	42	201.039,62	0,00	201.039,62	201.039,62
Recursos Con Afectación Espec.	23	63.429,44	0,00	63.429,44	63.429,44
Programa Mejoram.Ed. Sup.	43	4.118.693,00	0,00	4.118.693,00	4.118.693,00
Reintegro 13%	44	2.704,22	0,00	2.704,22	2.704,22
Partida No Aslg. A Programa	45	76.147,86	0,00	76.147,86	76.147,86
Conv. 433-Prest. Servicios	48	562.043,07	0,00	562.043,07	562.043,07
Observatorio de Astronomía	23	41,91	0,00	41,91	41,91
<b>Total Otras Aperturas</b>		<b>5.849.445,28</b>	<b>35.263,92</b>	<b>5.884.709,20</b>	<b>5.884.709,20</b>
<b>Total General - F.4</b>		<b>9.093.425,02</b>	<b>2.738.263,14</b>	<b>11.831.688,16</b>	<b>11.831.688,16</b>
Consejo de Investigación	10	569.334,72	72.676,86	642.011,58	642.011,58
Incentivos Doc. Investigadores	47	469.582,12	0,00	469.582,12	469.582,12
<b>Total General - F.5</b>		<b>1.038.916,84</b>	<b>72.676,86</b>	<b>1.111.593,70</b>	<b>1.111.593,70</b>
<b>TOTAL GENERAL - F.3</b>		<b>10.132.341,86</b>	<b>2.810.940,00</b>	<b>12.943.281,86</b>	<b>12.943.281,86</b>
				Previsión Crédito No Devengado - FF 16 (2202-2001)	2.810.940,00
				Distribución según Financiamiento Previsto 2005	10.132.341,86
				Distribución según Financiamiento Previsto Ejerc Ant	10.132.341,86

**ES COPIA**  
**ADRIANA GÓMEZ**  
 SUP. ENCARGADA NOTIFICACIONES  
 SECRETARIA CONSEJO SUPERIOR

  
**Prof. Juan Antonio Barbosa**  
 Secretario Consejo Superior

  
**Ing. STELLA PEREZ DE BIANCHI**  
 RECTORA




# RESOLUCION-CS-N° 305/05

PRESUPUESTO 2005  
ANÁLISIS DE LA ECONOMÍA DEL EJERCICIO 2004

ANEXO III

Dependencias	Cód	Economías Inversión		Economías al 01/01/05	Afecciones					Saldo sin Afectación Específica
		Economías al 31/12/04	Previsión		Por Origen de Crédito	Por Asignación Específica	Art. 42	Anticipos Financieros	Sub-Total	
Exactas	2	531.528,15	355.103,99	176.424,16	0,00	3.715,79	0,00	150.116,68	153.832,47	22.591,69
Ingeniería	3	591.457,23	323.884,29	267.572,94	0,00	675,54	0,00	118.789,60	119.465,14	148.107,80
Naturales	4	573.372,36	357.145,98	216.226,38	0,00	2.972,53	0,00	88.509,46	91.481,99	124.744,39
Económicas	5	671.142,30	214.562,69	456.579,61	0,00	2.007,10	0,00	346.919,52	348.926,62	107.652,99
Salud	6	655.362,49	245.918,53	409.443,96	0,00	58,00	0,00	310.741,84	310.799,84	98.644,12
Humanidades	7	644.451,54	299.956,72	344.494,82	0,00	1.707,54	0,00	236.312,29	238.019,83	106.474,99
<b>Total Facultades</b>		<b>3.667.314,07</b>	<b>1.796.572,20</b>	<b>1.870.741,87</b>	<b>0,00</b>	<b>11.136,50</b>	<b>0,00</b>	<b>1.251.389,39</b>	<b>1.262.525,89</b>	<b>608.215,98</b>
Sede Reg. Tartagal	8	249.993,77	112.673,00	137.320,77	0,00	828,41	0,00	97.555,49	98.383,90	38.936,87
Sede Reg. Orán	9	294.802,25	131.185,51	163.616,74	0,00	54,00	0,00	105.775,70	105.829,70	57.787,04
<b>Total Sedes Regionales</b>		<b>544.796,02</b>	<b>243.858,51</b>	<b>300.937,51</b>	<b>0,00</b>	<b>882,41</b>	<b>0,00</b>	<b>203.331,19</b>	<b>204.213,60</b>	<b>96.723,91</b>
EM- Salta	12	178.772,63	106.107,84	72.664,79	36.275,08	0,00	0,00	23.598,55	59.873,63	12.791,16
EM- Tartagal	14	200.250,32	111.029,25	89.221,07	24.468,56	0,00	0,00	34.554,11	59.022,67	30.198,40
<b>Total Inst. Educ. Media</b>		<b>379.022,95</b>	<b>217.137,09</b>	<b>161.885,86</b>	<b>60.743,64</b>	<b>0,00</b>	<b>0,00</b>	<b>58.152,66</b>	<b>118.896,30</b>	<b>42.989,56</b>
Secretar. Administrativa	1	801.132,90	401.553,34	399.579,56	48.100,00	289.073,23	9.937,00	28.114,98	375.225,21	24.354,35
Secretar. Académica	13	122.539,36	1.801,97	120.737,39	0,00	116.584,51	1.998,00	2.021,86	120.604,37	133,00
Secretar. Extensión	16	91.593,83	10.300,72	81.293,11	0,00	24.024,98	9.914,50	41.560,03	75.499,51	5.793,60
Secretar. Consejo Superior	17	103.415,37	27.080,24	76.335,13	0,00	21.792,71	0,00	697,01	22.489,72	53.845,41
Secretar. C. Técnico	18	60.214,54	3.586,22	56.628,32	0,00	22.155,60	1.067,00	33.234,16	56.456,76	171,56
Secretar. B. Universitario	19	92.062,03	0,00	92.062,03	0,00	10.290,14	0,00	81.771,89	92.062,03	0,00
Reclutado	25	12.042,68	1.108,93	10.933,75	0,00	0,00	0,00	10.933,75	10.933,75	0,00
Dirección Gral de O.y Serv	11	72.845,21	0,00	72.845,21	0,00	5.314,30	6.179,94	31.819,13	43.313,37	29.531,84
		0,00	0,00	0,00	0,00	0,00	0,00	0,00	0,00	0,00
<b>Total Secretarías</b>		<b>1.355.845,92</b>	<b>445.431,42</b>	<b>910.414,50</b>	<b>445.431,42</b>	<b>489.235,47</b>	<b>29.096,44</b>	<b>230.152,81</b>	<b>796.584,72</b>	<b>113.829,75</b>
Análisis Instituc. Res. 11/00-SSEB	22	14.226,04	0,00	14.226,04	0,00	0,00	0,00	14.226,04	14.226,04	0,00
Disciplinas Núcleo	35	3.642,61	0,00	3.642,61	698,10	0,00	0,00	2.944,51	3.642,61	0,00
Paritarias PAU	36	0,00	0,00	0,00	0,00	0,00	0,00	0,00	0,00	0,00
Concurso Docente	24	154.857,12	0,00	154.857,12	0,00	141.433,70	0,00	13.423,42	154.857,12	0,00
Fdo Capac. Docente	26	104.635,01	0,00	104.635,01	0,00	27.721,48	0,00	76.913,53	104.635,01	0,00
Crédito sin discriminar	28	43.372,17	0,00	43.372,17	0,00	0,00	0,00	0,00	0,00	43.372,17
FOMEC C/parte	27	96.021,96	0,00	96.021,96	0,00	96.021,96	0,00	0,00	96.021,96	0,00
FOMEC Bco. Mundial	29	57.431,76	0,00	57.431,76	0,00	57.431,76	0,00	0,00	57.431,76	0,00
Fomec-SPU	33	9.929,11	0,00	9.929,11	0,00	9.082,11	0,00	847,00	9.929,11	0,00
FOMEC Glos. Operativos	31	208,51	0,00	208,51	0,00	196,51	0,00	12,00	208,51	0,00
Conv. Internacionales	30	44.761,64	0,00	44.761,64	0,00	10.543,03	0,00	1.762,24	12.305,27	32.456,37
Capacitación PAU	34	14.268,87	0,00	14.268,87	0,00	6.237,32	0,00	8.031,55	14.268,87	0,00
Museo	32	8.800,40	0,00	8.800,40	0,00	6.800,00	0,00	2.000,40	8.800,40	0,00
Compromiso No Devengado	39	47.898,85	35.263,92	12.634,93	0,00	0,00	0,00	0,00	0,00	12.634,93
Act. Alfabetización	38	4.559,00	0,00	4.559,00	559,00	0,00	0,00	4.000,00	4.559,00	0,00
Actividades Específicas		132.984,00	0,00	132.984,00	132.984,00	0,00	0,00	0,00	132.984,00	0,00
Convenio 358/01	41	123.013,03	0,00	123.013,03	0,00	47.070,76	0,00	75.942,27	123.013,03	0,00
Incentivo Solidario R. 237/02	42	201.039,62	0,00	201.039,62	0,00	201.039,62	0,00	0,00	201.039,62	0,00
Recursos Con Afectación Espec	23	63.429,44	0,00	63.429,44	0,00	63.429,44	0,00	0,00	63.429,44	0,00
Programa Mejoram.Ed. Sup.	43	4.118.693,00	0,00	4.118.693,00	0,00	2.261.007,68	1.328.184,34	529.500,98	4.118.693,00	0,00
Reintegro 13%	44	2.704,22	0,00	2.704,22	0,00	0,00	0,00	2.556,00	2.556,00	148,22
Partida No Asig. A Programa	45	76.147,86	0,00	76.147,86	0,00	3.714,58	0,00	14.634,53	18.349,11	57.798,75
Conv. 433-Prest. Servicios	48	562.043,07	0,00	562.043,07	0,00	9.974,00	0,00	552.069,07	562.043,07	0,00
Observatorio de Astronomía	23	41,91	0,00	41,91	0,00	0,00	0,00	41,91	41,91	0,00
<b>Total Otras Aperturas</b>		<b>5.884.709,20</b>	<b>35.263,92</b>	<b>5.849.445,28</b>	<b>134.241,10</b>	<b>2.941.703,95</b>	<b>1.328.184,34</b>	<b>1.298.905,45</b>	<b>5.703.034,84</b>	<b>146.410,44</b>
<b>Total General- F.4</b>		<b>11.831.688,16</b>	<b>2.738.263,14</b>	<b>9.093.425,02</b>	<b>640.416,16</b>	<b>3.442.958,33</b>	<b>1.357.280,78</b>	<b>3.041.931,50</b>	<b>8.085.255,35</b>	<b>1.008.169,67</b>
Consejo de Investigación	10	642.011,58	72.676,86	569.334,72	0,00	180,00	0,00	516.998,33	517.178,33	52.156,39
Incentivos Doc. Investigadores	47	469.582,12	0,00	469.582,12	462.818,92	0,00	0,00	6.763,20	469.582,12	0,00
<b>Total General- F.5</b>		<b>1.111.593,70</b>	<b>72.676,86</b>	<b>1.038.916,84</b>	<b>462.818,92</b>	<b>180,00</b>	<b>0,00</b>	<b>523.761,53</b>	<b>986.760,45</b>	<b>52.156,39</b>
<b>TOTAL GENERAL - F.3</b>		<b>12.943.281,86</b>	<b>2.810.940,00</b>	<b>10.132.341,86</b>	<b>1.103.235,08</b>	<b>3.443.136,33</b>	<b>1.357.280,78</b>	<b>3.565.693,03</b>	<b>9.072.015,80</b>	<b>1.060.326,06</b>

  
Prof. Juan Antonio Barbosa  
Secretario Consejo Superior


  
Ing. STELLA PEREZ DE BIANCHI  
RECTORA



RESOLUCION-CS-N° 305105

Código Dep.	Código F.F.	Programa	Sub-Programa	Proyecto	Actividad	Inicio	P.P.	Tipo de Moneda	Código Económico	Finalidad	Función	Denominación	Sub-Total	TOTAL
42	16	01	00	00	01	2		1	21	3	4		3.160,90	
42	16	01	00	00	01	3		1	21	3	4		8.899,00	
42	16	01	00	00	01	4	2	1	22	3	4		1.919,53	
42	16	01	00	00	01	4	3	1	22	3	4		1.198,40	
42	16	01	00	00	01	4	5	1	22	3	4		15.129,31	
42	16	01	00	00	01	5	1	1	21	3	4		25.663,37	
42	16	04	00	00	04	5	1	1	21	3	4		20.286,16	82.056,67
12	16	01	00	00	01	2		1	21	3	4	Secretar. Administrativa	315.528,02	
12	16	01	00	00	01	3		1	21	3	4		36.842,39	
12	16	01	00	00	01	4	3	1	22	3	4		20.478,31	
12	16	01	00	00	01	4	8	1	22	3	4		2.125,00	
12	16	04	00	00	04	5	1	1	21	3	4		251,49	375.225,21
13	16	01	00	00	01	2		1	21	3	4	Secretar. Académica	81.044,35	
13	16	01	00	00	01	3		1	21	3	4		15.353,02	
13	16	01	00	00	01	4	3	1	22	3	4		4.357,00	
13	16	10	00	00	01	3		1	21	3	4		250,00	101.004,37
14	16	01	00	00	01	2		1	21	3	4	Secretar. Extensión	15.401,57	
14	16	01	00	00	01	3		1	21	3	4		16.273,69	
14	16	01	00	00	01	4	2	1	22	3	4		7.515,50	
14	16	01	00	00	01	4	3	1	22	3	4		7.135,40	
14	16	01	00	00	01	4	5	1	22	3	4		3.139,00	
14	16	01	00	00	01	5	1	1	21	3	4		21.000,00	
14	16	05	00	00	01	4	2	1	22	3	4		2.399,00	
14-30	16	01	00	00	01	2		1	21	3	4		1.174,76	
14-30	16	01	00	00	01	3		1	21	3	4		1.126,39	
14-30	16	01	00	00	01	4	3	1	22	3	4		298,00	
14-30	16	01	00	00	01	4	3	1	22	3	4		36,20	75.499,51
11	16	01	00	00	01	2		1	21	3	4	Secretar. Consejo Superior	35.489,72	
11	16	01	00	00	01	3		1	21	3	4		53.393,67	
11	16	01	00	00	01	4	3	1	22	3	4		34.750,00	
11	16	01	00	00	01	4	8	1	22	3	4		2.250,00	125.883,39
16	16	01	00	00	01	2		1	21	3	4	Secretar. C. Técnica	8.135,20	
16	16	01	00	00	01	3		1	21	3	4		13.671,56	
16	16	01	00	00	01	5	1	1	21	3	4		34.650,00	56.456,76
15	16	01	00	00	01	3		1	21	3	4	Secretar. B. Universitario	291,36	
15	16	01	00	00	01	4	2	1	22	3	4		1.661,64	
15	16	06	00	00	01	5	1	1	21	3	4		89.663,03	
15	16	11	00	00	08	2		1	21	3	4		446,00	92.062,03
10	16	01	00	00	01	2		1	21	3	4	Rectorado	5.500,00	
10	16	01	00	00	01	3		1	21	3	4		5.184,05	
10	16	01	00	00	01	4	3	1	22	3	4		200.249,70	
10	16	01	00	00	01	4	8	1	22	3	4		20.000,00	230.933,75
12.40	16	01	00	00	01	2		1	21	3	4	Dirección Gral de O y Serv	27.781,53	
12.40	16	01	00	00	01	3		1	21	3	4		10.866,62	
12.40	16	05	00	00	01	3		1	21	3	4		4.665,22	43.313,37
99	16	10	00	00	01	3		1	21	3	4	Análisis Instituc.-Res.11/00-SSEB	14.226,04	14.226,04
99	16	10	00	00	02	3		1	21	3	4	Disciplinas Núcleo	3.642,61	3.642,61
99	16	4	00	00	01	2		1	21	3	4	Concurso Docente	64,76	
99	16	4	00	00	01	3		1	21	3	4		154.792,36	154.857,12
99	16	4	00	00	02	2		1	21	3	4	Fdo Capac. Docente	79,05	
99	16	4	00	00	02	3		1	21	3	4		104.555,96	104.635,01
99	16	08	00	00	01	2		1	21	3	4	FOMEC C/parte	50.000,00	
99	16	08	00	00	01	3		1	21	3	4		46.021,96	96.021,96
99	16	08	00	00	02	2		1	21	3	4	FOMEC Bco. Mundial	30.000,00	
99	16	08	00	00	02	3		1	21	3	4		27.431,76	57.431,76
99	16	08	00	00	03	3		1	21	3	4	Fomec-SPU	9.929,11	9.929,11
99	16	08	00	00	04	3		1	21	3	4	FOMEC Gtos. Operativos	208,51	208,51

ES COPIA  
ADRIANA DOMEZ  
SUP. ENCARGADA NOTIFICACIONES  
SECRETARIA CONSEJO SUPERIOR

  
Prof. Juan Antonio Barbosa  
Secretario Consejo Superior

  
Ing. STELLA PEREZ DE BIANCHI  
RECTORA





# RESOLUCION-CS-N° 305/05

PRESUPUESTO 2005  
DISTRIBUCIÓN POR CENTRO DE GESTIÓN Y POR OBJETO DEL GASTO  
FUENTE DE FINANCIAMIENTO 16

ANEXO IV

Código Dep.	P.F.	Programa	Sub-Programa	Proyecto	Actividad	Inciso	P.P.	Tipo de Moneda	Código Económico	Finalidad	Función	Denominación	Sub-Total	TOTAL	
22	16	01	00	00	01	1	2	1	21	3	4	Exactas	11.600,00		
22	16	01	00	00	01	2		1	21	3	4		75.408,31		
22	16	01	00	00	01	3		1	21	3	4		78.688,16		
22	16	01	00	00	01	4	5	1	22	3	4		66.666,00		
22	16	01	00	00	01	5	1	1	21	3	4		2.000,00	234.362,47	
23	16	01	00	00	01	1	2	1	21	3	4	Ingeniería	11.600,00		
23	16	01	00	00	01	2		1	21	3	4		23.416,04		
23	16	01	00	00	01	3		1	21	3	4		57.489,20		
23	16	01	00	00	01	4	3	1	22	3	4		28.107,80		
23	16	01	00	00	01	4	5	1	22	3	4		68.333,00		
23	16	01	00	00	01	5	1	1	21	3	4		8.000,00		
23	16	12	00	00	01	2		1	21	3	4		1.682,70		
23	16	12	00	00	01	3		1	21	3	4		1.123,40		
23	16	12	00	00	06	2		1	21	3	4		122,22		
23	16	12	00	00	06	3		1	21	3	4		1,78		
23	16	12	00	00	06	4	3	1	22	3	4		119,00	199.995,14	
24	16	01	00	00	01	1	2	1	21	3	4		Naturales	11.600,00	
24	16	01	00	00	01	2		1	21	3	4			13.264,64	
24	16	01	00	00	01	3		1	21	3	4	60.847,61			
24	16	01	00	00	01	4	3	1	22	3	4	17.744,39			
24	16	01	00	00	01	4	5	1	22	3	4	68.333,00			
24	16	12	00	00	06	2		1	21	3	4	66,10			
24	16	12	00	00	06	3		1	21	3	4	156,25		172.011,99	
25	16	01	00	00	01	1	2	1	21	3	4	Económicas	75.000,00		
25	16	01	00	00	01	2		1	21	3	4		200.693,32		
25	16	01	00	00	01	3		1	21	3	4		105.597,00		
25	16	01	00	00	01	4	3	1	22	3	4		37.652,99		
25	16	01	00	00	01	4	5	1	22	3	4		68.333,00		
25	16	01	00	00	01	5	1	1	21	3	4		5.580,31	492.856,62	
26	16	01	00	00	01	1	2	1	21	3	4	Salud	11.600,00		
26	16	01	00	00	01	2		1	21	3	4		192.155,72		
26	16	01	00	00	01	3		1	21	3	4		85.597,00		
26	16	01	00	00	01	4	3	1	22	3	4		30.000,00		
26	16	01	00	00	01	4	5	1	22	3	4		71.977,12	391.329,84	
27	16	01	00	00	01	1	2	1	21	3	4	Humanidades	11.600,00		
27	16	01	00	00	01	2		1	21	3	4		129.144,84		
27	16	01	00	00	01	3		1	21	3	4		95.597,00		
27	16	01	00	00	01	4	3	1	22	3	4		11.474,99		
27	16	01	00	00	01	4	5	1	22	3	4		68.333,00		
27	16	01	00	00	01	5	1	1	21	3	4		2.400,00	318.549,83	
31	16	01	00	00	01	1	2	1	21	3	4	Sede Reg. Tartagal	11.600,00		
31	16	01	00	00	01	2		1	21	3	4		27.586,47		
31	16	01	00	00	01	3		1	21	3	4		37.798,00		
31	16	01	00	00	01	4	3	1	22	3	4		18.936,87		
31	16	01	00	00	01	4	5	1	22	3	4		40.703,46		
31	16	01	00	00	01	4	6	1	22	3	4		2.359,00		
31	16	01	00	00	01	5	1	1	21	3	4		5.300,00		
31	16	12	00	00	01	2		1	21	3	4		164,10	144.447,90	
32	16	01	00	00	01	1	2	1	21	3	4	Sede Reg. Orán	11.600,00		
32	16	01	00	00	01	2		1	21	3	4		25.042,66		
32	16	01	00	00	01	3		1	21	3	4		39.097,33		
32	16	01	00	00	01	4	3	1	22	3	4		44.387,71		
32	16	01	00	00	01	4	5	1	22	3	4		31.766,00	151.893,70	
41	16	01	00	00	01	1	2	1	21	3	4	IEM- Salta	5.800,00		
41	16	01	00	00	01	3		1	21	3	4		8.899,00		
41	16	01	00	00	01	4	5	1	22	3	4		8.335,00		
41	16	01	00	00	01	5	1	1	21	3	4		29.872,15		
41	16	04	00	00	04	5	1	1	21	3	4		30.001,48	82.907,63	
42	16	01	00	00	01	1	2	1	21	3	4	IEM- Tartagal	5.800,00		


  
 Prof. Juan Antonio Barbosa  
 Secretario Consejo Superior


  
 Ing. STELLA PEREZ DE BIANCHI  
 RECTORA



# RESOLUCION-CS-N° 305/05

Código Dep.	Código F.F.	Programa	Sub-Programa	Proyecto	Actividad	Inciso	P.P.	Tipo de Moneda	Código Económico	Finalidad	Función	Denominación	Sub-Total	TOTAL
17	16	01	00	00	01	2		1	21	3	4	Coordinación de Postgrados y Relaciones Internacionales	2.865,27	
17	16	01	00	00	01	3		1	21	3	4		9.440,00	12.305,27
99	16	07	00	00	02	5	1	1	21	3	4	Capacitación PAU	14.268,87	14.268,87
99	16	11	00	00	10	3		1	21	3	4	Museo	8.800,40	8.800,40
99	16	10	00	00	03	2		1	21	3	4	Act. Alfabetización	4.559,00	4.559,00
99	16	10	00	01	01	3		1	21	3	4	Comunidades Andinas Q.Toro	10.500,00	10.500,00
99	16	10	00	01	02	3		1	21	3	4	Museo Etnográfico Reg. Tartagal	10.500,00	10.500,00
99	16	10	00	02	01	3		1	21	3	4	Escuela Media Polimodal II	70.000,00	
99	16	10	00	02	01	5	1	1	21	3	4		19.600,00	89.600,00
99	16	10	00	03	01	3		1	21	3	4	Primeros años Carreras Cs. Econ.	19.755,00	19.755,00
99	16	10	00	03	02	3		1	21	3	4	Construc.nuevo Modelo Educ.	22.229,00	22.229,00
99	16	11	00	00	01	2		1	21	3	4	Convenio 358/01	70.000,00	
99	16	11	00	00	01	3		1	21	3	4		53.013,03	123.013,03
99	16	11	00	00	02	5	1	1	21	3	4	Inc. Solidario R. 237/02	201.039,62	201.039,62
99	16	11	00	00	07	2		1	21	3	4	Recursos Con Afect. Espec.	35.000,00	
99	16	11	00	00	07	3		1	21	3	4		28.429,44	63.429,44
99	16	02	00	00	01	2		1	21	3	4	Progr. Mejoram.Ed. Sup.	522.537,50	
99	16	02	00	00	01	3		1	21	3	4		675.500,00	
99	16	02	00	00	01	4	2	1	22	3	4		1.357.849,02	
99	16	02	00	00	01	4	3	1	22	3	4		1.383.683,98	
99	16	02	00	00	01	5	1	1	21	3	4		179.122,50	4.118.693,00
99	16	11	00	00	04	2		1	21	3	4	Reintegro 13%	2.556,00	2.556,00
99	16	11	00	00	08	2		1	21	3	4	Partida No Asig. A Progr.	18.349,11	18.349,11
99	16	12	00	00	01	2		1	21	3	4	Conv. 433-Prest. Servicios	232.942,12	
99	16	12	00	00	01	3		1	21	3	4		305.906,07	
99	16	12	00	00	01	4	3	1	22	3	4		23.001,08	
99	16	12	00	00	01	4	5	1	22	3	4		193,80	562.043,07
99	16	11	00	00	11	3		1	21	3	4	Observat. de Astronomía	41,91	41,91
51	16	01	00	00	01	2		1	21	3	5	Consejo de Investigación	401.309,94	
51	16	01	00	00	01	3		1	21	3	5		20.241,00	
51	16	01	00	00	01	4	5	1	22	3	5		74.312,78	
51	16	01	00	00	01	5	1	1	21	3	5		1.392,00	503.256,32
51	16	04	00	00	03	5	1	1	21	3	5	Incentivos Doc. Investig.	535.660,52	535.660,52
<b>TOTAL F.F. 16</b>													<b>10.132.341,86</b>	<b>10.132.341,86</b>

  
 Prof. Juan Antonio Barbosa  
 Secretario Consejo Superior

  
 Ing. STELLA PEREZ DE BIANCHI  
 RECTORA

  
 ES COPIA  
 ADRIANA GOMEZ  
 SUP. ENCARGADA NOTIFICACIONES  
 SECRETARIA CONSEJO SUPERIOR